






Kalendarz Wyniki


Polish (PL) ▼

Wyniki


000 000 000

Grupa 1					
Zespół numer	Nazwa zespołu	Wynik Inwestycyjny	Aktywa Netto	Wartość rynkowa	Cena akcji
4	GK PGE/Energia z Bydgoszczy	4036973	3.655.943	4.179.147	1,0119800
1	Prudential/Perspective Four	3690400	3.402.902	3.690.400	0,9226000
3	Schneider/Girls Run Schneider	2498000	2.500.252	2.498.000	0,6245500
2	BGK/Od Nędzy do Pieniędzy	2257600	2.453.174	2.257.600	0,5644500
5	Los Prytos	996400	1.174.807	996.400	0,2491900
wykres (wymaga przeglądarki kompatybilnej z HTML5)					
Grupa 2					
Zespół numer	Nazwa zespołu	Wynik Inwestycyjny	Aktywa Netto	Wartość rynkowa	Cena akcji
3	VWFS/Foczki Biznesu	4560351	4.127.149	4.702.418	1,1386800
1	ING Bank Śląski/Strategic TAls	3750800	3.398.775	3.750.800	0,9377100
4	ING Bank Śląski/Inwestor	3240800	3.211.030	3.240.800	0,8103000
2	The Best Team	1078400	1.348.977	1.078.400	0,2696300
5	Armia Widelca	0	-93.955	0	0,0000000
wykres (wymaga przeglądarki kompatybilnej z HTML5)					
Grupa 3					
Zespół numer	Nazwa zespołu	Wynik Inwestycyjny	Aktywa Netto	Wartość rynkowa	Cena akcji
4	GK PGE/Vision	5412980	4.919.528	5.673.850	1,3195400
2	GK PGE/Wysokie Obroty	4136000	3.797.337	4.136.000	1,0340400
1	Banda na Medal	40399	-4.723.258	0	0,0000000
wykres (wymaga przeglądarki kompatybilnej z HTML5)					
3	Zespół Polski	-432143	-854.949	0	0,0000000
5	Cała Góra Barwinków	-437418	-3.398.183	0	0,0000000
Grupa 4					
Zespół numer	Nazwa zespołu	Wynik Inwestycyjny	Aktywa Netto	Wartość rynkowa	Cena akcji
5	GK PGE/PGEes Inspektories	4430800	3.915.904	4.430.800	1,1078000
4	Żółte Słoniki	1052027	1.669.190	1.474.440	0,3351900
1	Miraleki	0	-119.014	0	0,0000000
wykres (wymaga przeglądarki kompatybilnej z HTML5)					
2	Z Innej Bajki	-422413	-1.209.678	0	0,0000000
3	Miejskie Chłopaki	-422413	-644.538	0	0,0000000
Grupa 5					

Grupa 5					
Zespół numer	Nazwa zespołu	Wynik Inwestycyjny	Aktywa Netto	Wartość rynkowa	Cena akcji
1	Green Factory/AIR Marynkowicze	5506103	5.501.562	6.265.864	1,2946600
4	Ferrero/Zespół 2	4165074	3.821.083	4.175.212	1,0413000
3	BGK/Toruń Team	2534400	2.805.675	2.534.400	0,6336200
2	GK PGE/Power	432400	566.935	432.400	0,1081200
5	Swojski Team	0	-2.006.294	0	0,0000000
 wykres (wymaga przeglądarki kompatybilnej z HTML5)					
Grupa 6					
Zespół numer	Nazwa zespołu	Wynik Inwestycyjny	Aktywa Netto	Wartość rynkowa	Cena akcji
1	Primavega/Pucz1	4696000	4.279.557	4.696.000	1,1740100
4	ING Bank Śląski/Optymiści	3945037	3.662.786	4.108.085	0,9899200
3	Yieldbird/Bustards	3503867	3.729.575	3.492.048	0,8752900
2	Eden Band	0	-1.215.924	0	0,0000000
5	Cool Team	0	-2.807.333	0	0,0000000
 wykres (wymaga przeglądarki kompatybilnej z HTML5)					
Grupa 7					
Zespół numer	Nazwa zespołu	Wynik Inwestycyjny	Aktywa Netto	Wartość rynkowa	Cena akcji
2	GK PGE/Obrotowe Żarówki	5080937	5.439.693	5.999.040	1,2498100
5	ING Bank Śląski/Bigger deal	4628400	3.998.916	4.628.400	1,1571400
3	GK PGE/Lublin CHP	3992095	3.731.805	4.425.520	1,0058600
4	ING Bank Śląski/Roztańczeni Ekonomiści	3509600	3.413.074	3.509.600	0,8774800
1	Latające Dywany	0	-1.033.285	0	0,0000000
 wykres (wymaga przeglądarki kompatybilnej z HTML5)					
Grupa 8					
Zespół numer	Nazwa zespołu	Wynik Inwestycyjny	Aktywa Netto	Wartość rynkowa	Cena akcji
1	Play/B&T Inc.	5106325	4.312.711	4.951.380	1,1789000
2	Gazeta.pl/Jeźdźcy EBITDY	4613500	4.339.834	5.027.440	1,1426300
3	WOPD	354400	367.586	354.400	0,0886600
4	Małe oraz Mądre	350000	405.749	350.000	0,0875300
5	Baladyny	0	-989.105	0	0,0000000
 wykres (wymaga przeglądarki kompatybilnej z HTML5)					
Grupa 9					
Zespół numer	Nazwa zespołu	Wynik Inwestycyjny	Aktywa Netto	Wartość rynkowa	Cena akcji
1	ING Bank Śląski/WSB Team	5060099	4.307.057	4.899.600	1,2249500
4	Yieldbird/Amazing Pierogi	4872400	4.170.459	4.872.400	1,2181800
3	Qwerty	490946	915.080	704.760	0,1678100
2	Kanalia	142800	184.552	142.800	0,0357500
 wykres (wymaga przeglądarki kompatybilnej z HTML5)					
5	Tri Boys	-405821	-1.729.947	0	0,0000000
Grupa 10					
Zespół numer	Nazwa zespołu	Wynik Inwestycyjny	Aktywa Netto	Wartość rynkowa	Cena akcji

Grupa 10					
3	GK PGE/High Voltage	5473692	5.272.497	6.292.000	1,3000600
2	GK PGE/Systemy GB	4984400	4.195.681	4.984.400	1,2461800
1	Witaminki	0	-12.062	0	0,0000000
4	White Garden	0	-7.936.949	0	0,0000000
 wykres (wymaga przeglądarki kompatybilnej z HTML5)					
5	Baja Bongo	-407406	-4.290.792	0	0,0000000

Grupa 11					
Zespół numer	Nazwa zespołu	Wynik Inwestycyjny	Aktywa Netto	Wartość rynkowa	Cena akcji
2	Ambasadorzy GMC/Invictus Management	5111499	4.479.511	5.265.540	1,2537200
5	Ambasadorzy GMC/Universal Solutions	5048400	4.251.827	5.048.400	1,2621300
3	BGK/Dream Team	4280851	3.561.818	3.858.840	1,0720000
1	GK PGE/kejk@	4078800	3.790.251	4.078.800	1,0197800
4	Kolorowe Jarmarki	0	-1.529.398	0	0,0000000
 wykres (wymaga przeglądarki kompatybilnej z HTML5)					

Grupa 12					
Zespół numer	Nazwa zespołu	Wynik Inwestycyjny	Aktywa Netto	Wartość rynkowa	Cena akcji
2	Gazeta.pl/Bękarty Internetu	4691600	3.963.195	4.691.600	1,1729200
4	ING Bank Śląski/IT Depends	4127076	3.581.622	3.983.850	1,0215300
1	ING Bank Śląski/International CEOs	3714779	3.167.650	3.273.685	0,8969300
5	Powrót do PRLu	40399	-1.478.925	0	0,0000000
 wykres (wymaga przeglądarki kompatybilnej z HTML5)					
3	Pełny Skład	-421830	-2.891.609	0	0,0000000

Grupa 13					
Zespół numer	Nazwa zespołu	Wynik Inwestycyjny	Aktywa Netto	Wartość rynkowa	Cena akcji
4	ING Bank Śląski/GoldenEye	4286584	4.135.522	4.923.840	1,0704700
3	GK PGE/Full Power Team	4274311	3.774.922	4.236.000	1,0590300
1	ING Bank Śląski/vision Management	4198074	3.573.781	4.251.524	1,0495500
5	Schneider/Do It Yourself	2799600	2.842.088	2.799.600	0,6999600
2	Złodzieje Oklasków	1176000	1.448.768	1.176.000	0,2940500
 wykres (wymaga przeglądarki kompatybilnej z HTML5)					

Grupa 14					
Zespół numer	Nazwa zespołu	Wynik Inwestycyjny	Aktywa Netto	Wartość rynkowa	Cena akcji
3	ING Bank Śląski/Shadilay	4624245	4.153.531	4.594.542	1,1452600
5	GK PGE/Obrotni Spółka Koleżeńska	4401200	3.816.634	4.401.200	1,1003800
1	GK PGE/Realizacja	3926400	3.537.287	3.926.400	0,9816400
4	Ambasadorzy GMC/TKDMP	3358800	3.117.124	3.358.800	0,8397400
2	Ciemna Strona Pomidora	1122800	1.372.603	1.122.800	0,2807100
 wykres (wymaga przeglądarki kompatybilnej z HTML5)					

Grupa 15					
Zespół numer	Nazwa zespołu	Wynik Inwestycyjny	Aktywa Netto	Wartość rynkowa	Cena akcji
1	GK PGE/Top Energy Team	5209829	4.063.395	4.559.400	1,2665100

Grupa 15					
3	Ferrero/Zespól 1	4827079	4.837.259	5.762.988	1,1907600
5	Ambasadorzy GMC/Brain Management Corpora	4392812	4.569.930	5.307.060	1,0965900
2	West Brother	0	-1.951.415	0	0,0000000
4	Brudne Trampki	0	-2.922.649	0	0,0000000

 wykres (wymaga przeglądarki kompatybilnej z HTML5)

Grupa 16					
Zespól numer	Nazwa zespołu	Wynik Inwestycyjny	Aktywa Netto	Wartość rynkowa	Cena akcji
3	Play/Freakonomists	5363136	4.653.292	5.531.571	1,3077500
5	Schneider/Lakers	5113200	4.414.270	5.113.200	1,2783100
2	Drinkplayers	460800	534.185	460.800	0,1152400
1	Logistyczne Chłopaki	0	-1.136.274	0	0,0000000
4	Szczwane Lisy	0	-1.481.088	0	0,0000000

 wykres (wymaga przeglądarki kompatybilnej z HTML5)

Grupa 17					
Zespól numer	Nazwa zespołu	Wynik Inwestycyjny	Aktywa Netto	Wartość rynkowa	Cena akcji
2	Jeronimo Martins/HEBE	6105197	5.452.199	6.685.976	1,3814900
5	ING Bank Śląski/Victoria Company	4653375	3.693.026	4.241.096	1,1629700
3	Prudential/PruChampions Poland	3546000	3.470.747	3.546.000	0,8865100
1	Krople Rosy	591999	635.925	551.600	0,1379400
4	Goście z Nizin	0	-764.273	0	0,0000000

 wykres (wymaga przeglądarki kompatybilnej z HTML5)






Grupa 18					
Zespól numer	Nazwa zespołu	Wynik Inwestycyjny	Aktywa Netto	Wartość rynkowa	Cena akcji
2	BGK/White Socks	4301600	3.709.939	4.301.600	1,0754600
4	GK PGE/DRAMP	3984318	3.572.857	3.985.396	0,9961700
3	Cukrowe Dziewczyny	1288399	1.438.601	1.248.000	0,3120600
5	Trzy Cztery	766908	1.556.439	1.187.120	0,2698400
1	Playsterki	0	-1.952.742	0	0,0000000

 wykres (wymaga przeglądarki kompatybilnej z HTML5)

Grupa 19					
Zespól numer	Nazwa zespołu	Wynik Inwestycyjny	Aktywa Netto	Wartość rynkowa	Cena akcji
1	GK PGE/Innovations	4875600	4.168.796	4.875.600	1,2189400
5	Zbuntowany Kaloryfer	522000	575.823	522.000	0,1305200
2	MJFGT	0	-103.049	0	0,0000000
3	Blog 275	0	-3.570.274	0	0,0000000
4	Czerwone Korale	0	-1.339.719	0	0,0000000

 wykres (wymaga przeglądarki kompatybilnej z HTML5)

Grupa 20					
Zespól numer	Nazwa zespołu	Wynik Inwestycyjny	Aktywa Netto	Wartość rynkowa	Cena akcji
2	ING Bank Śląski/In Cashwe Trust	5016800	4.365.799	5.016.800	1,2542700
1	GK PGE/Concordia	4247029	4.232.239	4.695.240	1,0671400

Grupa 20					
Zespół numer	Nazwa zespołu	Wynik Inwestycyjny	Aktywa Netto	Wartość rynkowa	Cena akcji
5	Rozśpiewane Małolaty	765599	935,615	725,200	0,1813100
3	The Bill	450400	533,833	450,400	0,1126800
4	Ich Pięciu	7600	9,291	7,600	0,0019600
 wykres (wymaga przeglądarki kompatybilnej z HTML5)					
Grupa 21					
Zespół numer	Nazwa zespołu	Wynik Inwestycyjny	Aktywa Netto	Wartość rynkowa	Cena akcji
5	ING Bank Śląski/KJKM	5120400	4,400,584	5,120,400	1,2801400
1	Ambasadorzy GMC/VaBank	4373600	3,877,917	4,376,880	1,0934500
4	Koniki Bujane	547200	691,942	547,200	0,1368800
3	Live MP3	121199	106,373	80,800	0,0202900
 wykres (wymaga przeglądarki kompatybilnej z HTML5)					
2	Piernikowy Zespół	-443387	-3,333,375	0	0,0000000
Grupa 22					
Zespół numer	Nazwa zespołu	Wynik Inwestycyjny	Aktywa Netto	Wartość rynkowa	Cena akcji
5	BGK/The Returners	5023200	4,319,233	5,023,200	1,2558500
2	Ambasadorzy GMC/Crazy Tangerines	4513391	4,098,193	4,569,210	1,1282700
3	Wielkie Gwiazdy	278241	326,531	279,270	0,0698600
1	Nowa Tradycja	40399	-1,659,493	0	0,0000000
4	Alieny	40399	-640,024	0	0,0000000
 wykres (wymaga przeglądarki kompatybilnej z HTML5)					
Grupa 23					
Zespół numer	Nazwa zespołu	Wynik Inwestycyjny	Aktywa Netto	Wartość rynkowa	Cena akcji
2	Prudential/Pol Inwest	5008699	4,216,699	4,888,000	1,2220400
5	GK PGE/PGEściaki	3777295	3,797,775	4,214,760	0,9579400
3	ING Bank Śląski/Management Astronauts	3460000	3,617,750	3,460,000	0,8650000
1	Rockowa Balada	1432799	1,634,078	1,392,400	0,3481800
4	Helka Żarówka	0	-4,655,388	0	0,0000000
 wykres (wymaga przeglądarki kompatybilnej z HTML5)					
Grupa 24					
Zespół numer	Nazwa zespołu	Wynik Inwestycyjny	Aktywa Netto	Wartość rynkowa	Cena akcji
4	Męczenie owiec	616377	743,134	642,792	0,1598000
5	The Naturat	120749	118,860	122,861	0,0307100
3	Motyle Drewniane	0	-1,016,702	0	0,0000000
 wykres (wymaga przeglądarki kompatybilnej z HTML5)					
1	Blade Loki	-422665	-1,537,648	0	0,0000000
2	Machine Head	-435771	-372,719	0	0,0000000
Grupa 25					
Zespół numer	Nazwa zespołu	Wynik Inwestycyjny	Aktywa Netto	Wartość rynkowa	Cena akcji
4	Grenkeleasing/Stars	5533999	4,471,581	5,413,600	1,3534400
3	Ambasadorzy GMC/Clown9	5109275	4,348,982	4,788,375	1,2769100
2	TUBA	498000	571,120	498,000	0,1245800

Grupa 25					
1	Jack White	40399	-30.352	0	0,0000000
 wykres (wymaga przeglądarki kompatybilnej z HTML5)					
5	De Lindows	-2170	-3.138,049	0	0,0000000
Grupa 26					
Zespół numer	Nazwa zespołu	Wynik Inwestycyjny	Aktywa Netto	Wartość rynkowa	Cena akcji
5	Play/Bingo Play	5420999	4.589.293	5.340.800	1,3352700
2	Prudential/Three People	5400199	4.476.134	5.320.000	1,3300700
4	ING Bank Śląski/Warsaw Wolves	4330400	3.872.942	4.330.400	1,0826900
3	Dzieci Kapitana Klosa	971079	1.285.863	1.025.865	0,2533100
1	TaDamm	0	-1.600.481	0	0,0000000
 wykres (wymaga przeglądarki kompatybilnej z HTML5)					
Grupa 27					
Zespół numer	Nazwa zespołu	Wynik Inwestycyjny	Aktywa Netto	Wartość rynkowa	Cena akcji
3	GK PGE/Power 2018	5751599	4.319.975	5.270.400	1,3176800
2	Pratt&Whitney/PWR Eagles	4060965	3.943.883	3.953.430	1,0137300
1	GK PGE/Pod Napięciem	3464000	3.362.888	3.464.000	0,8660600
5	Amigoski	1098243	1.698.384	1.480.600	0,3365900
4	Siwy Dym	0	-6.146.029	0	0,0000000
 wykres (wymaga przeglądarki kompatybilnej z HTML5)					
Grupa 28					
Zespół numer	Nazwa zespołu	Wynik Inwestycyjny	Aktywa Netto	Wartość rynkowa	Cena akcji
3	VWFS/Janusze i Grażyna	5347572	4.836.013	5.759.600	1,3090900
5	ING Bank Śląski/PTKN	4520099	4.193.604	4.480.000	1,1200500
2	ING Bank Śląski/Lost in the Forest	4064400	3.759.888	4.064.400	1,0161300
1	Los Tocadores	0	-1.700.608	0	0,0000000
 wykres (wymaga przeglądarki kompatybilnej z HTML5)					
4	100 Twarzy Grzybiarzy	-388014	-2.134.827	0	0,0000000
Grupa 29					
Zespół numer	Nazwa zespołu	Wynik Inwestycyjny	Aktywa Netto	Wartość rynkowa	Cena akcji
4	GK PGE/Brunatna Energia	6045720	5.700.565	6.484.148	1,3397400
2	ING Bank Śląski/Cash and Fame	4448800	3.910.010	4.448.800	1,1122500
5	Ambasadorzy GMC/Międzynarodowi	3466800	3.424.736	3.466.800	0,8667200
1	Prudential/5M	2733600	2.906.708	2.733.600	0,6834600
3	Trio z księżycą	1083200	1.320.625	1.083.200	0,2708800
 wykres (wymaga przeglądarki kompatybilnej z HTML5)					
Grupa 30					
Zespół numer	Nazwa zespołu	Wynik Inwestycyjny	Aktywa Netto	Wartość rynkowa	Cena akcji
3	Gupa Pracuj/TriForce	4472800	3.830.195	4.472.800	1,1182100
1	Ambasadorzy GMC/PODL Prime	4064800	3.633.364	4.064.800	1,0162400
4	Ambasadorzy GMC/Arcon	3496400	3.382.123	3.496.400	0,8741900
5	Schneider/Green Socks	2660800	2.888.164	2.660.800	0,6652600

Grupa 30					
2	Machiny Czasu	962800	1.248.073	962.800	0,2407200
 wykres (wymaga przeglądarki kompatybilnej z HTML5)					
Grupa 31					
Zespół numer	Nazwa zespołu	Wynik Inwestycyjny	Aktywa Netto	Wartość rynkowa	Cena akcji
3	ING Bank Śląski/MGCG Managers	5967199	5.078.634	5.806.800	1,4517900
2	In Flames	1118068	1.706.578	1.295.010	0,3116600
4	Doda Elektroda	451599	469.084	411.200	0,1028500
5	Dziki Show	40399	-1.724.795	0	0,0000000
 wykres (wymaga przeglądarki kompatybilnej z HTML5)					
1	Polne Kwiaty	-306766	171.137	144.320	0,0328500

Partnerzy strategiczni:



Patron honorowy:



Patroni medialni:



Organizator w Polsce:

[Kalendarz](#) | [Wyniki](#) |Powered by **Obvious Interactive**